

Ablauf einer Prüfung Sportbootführerschein Binnen (SBFBin)

Prüfer:

Übernehmen Sie das Ruder


Legen Sie ab und nehmen Sie Kurs auf Richtung Objekt (XY)

Mann über Bord (z.B. Steuerbord)

Prüfling:



Ich übernehme das Ruder
Ruder mittschiffs
Maschine gestoppt



Ich lege ab, klar bei Vor- und Achterleine
Vor- und Achterleine los,
nehme Kurs auf Objekt (xy)

Bootsführer:



Vor- und Achterleine sind los
Kurs liegt an (und wird gehalten)

Mann über Bord an (StB)
Maschine gestoppt,
Ruder hart Steuerbord,
Rettungsring werfen,
Mann beobachten
Ist der Mann frei?

Bootsführer:

Ich bin bereit,
Rettungsring ist geworfen,
Mann ist frei vom Heck

Auf den Mann (Boje) mit kurzer Wendezufahren und melden:
Mann an StB in Sicht,
berge Mann an StB.

Ca. 1 Bootslänge vor dem Mann Maschine auskuppeln,
Ruder nach Backbord legen,
damit der Mann an der Steuerbordseite angenommen werden kann und melden
Mann an StB aufnehmen

Bootsführer:

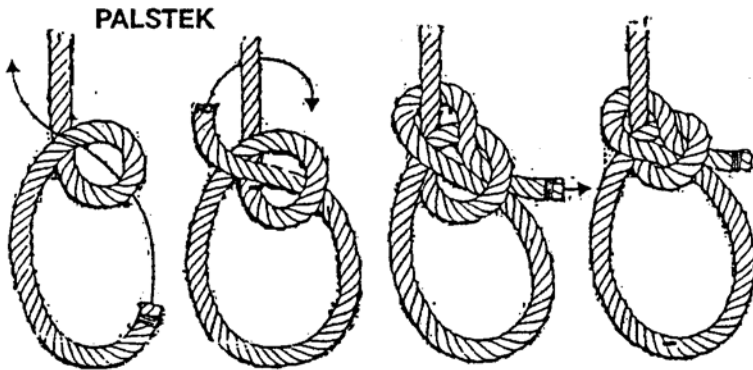
Mann ist aufgenommen

Nach der Bergung des Mannes auf neues Kommando warten.

Ich lege mit der Steuerbordseite an Objekt (XY) an.
Klar bei Vor- und Achterleine

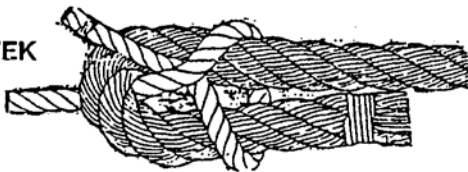
Sie fahren in spitzem Winkel (Schrauben-Radeffekt beachten) auf den Punkt (XY) zu und stoppen das Fahrzeug auf und melden:
Vor- und Achterleine fest.

Ruder mittschiffs, Maschine gestoppt,
ich übergebe das Ruder.




PALSTEK

SCHOTSTEK

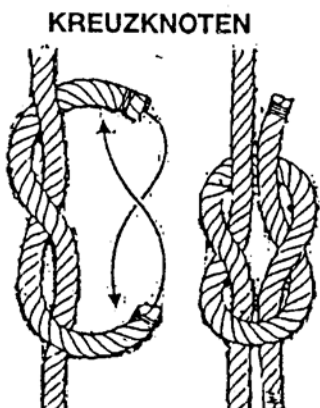


Legen Sie an Objekt (XY) mit der Bb.-Seite an.




BELEGEN EINER KLAMPE


Übergeben Sie das Ruder



KREUZKNOTEN



ACHTKNOTEN



WEBELEIN-STEK

1 1/2 RUNDTÖRN UND 2 HALBE SCHLÄGE

SLIPSTEK